

PR-Gateway Browser-Extension

PR-Gateway Browser-Extension: Wie lade ich meine früher veröffentlichten Pressemitteilungen in die Browser-Extension?

Mit der PR-Gateway Browser-Extension haben Sie die Möglichkeit, Ihre Pressemitteilungen an die Eingabeformulare vieler weiterer Presseportale zu übertragen und nach den Anforderungen des jeweiligen Portals einfach per Klick zu veröffentlichen. Auf Portalen mit speziellen Anforderungen an die Formatierung der Pressemitteilung, lassen sich Ihre Mitteilungen mit Hilfe der Browser-Extension auf diese Weise einfach einstellen. So bietet Ihnen PR-Gateway, über den automatisierten Verteiler-Versand hinaus, den einfachen Zugang zu weiteren ausgewählten Presse-, Fach- und Themenportalen für Ihre Online-PR.

Hierzu zählen zum Beispiel internet-heute.de, newslounge.de, openpr.de und online-pressemittteilung.de. In Ihrem PR-Gateway Account finden Sie eine Übersicht mit allen derzeit verfügbaren [kostenlosen Presseportalen](#) auf denen Sie Ihre Pressemitteilung über die PR-Gateway Browser-Extension veröffentlichen können. (Bitte beachten Sie die Einstellregeln der jeweiligen Portale)

Hinweis: Die PR-Gateway Browser-Extension löst das PR-Gateway Desktop-Tool ab.

So laden Sie Ihre früher veröffentlichten Pressemitteilungen in die Browser-Extension

Loggen Sie sich in die PR-Gateway Presseportal-Extension in Ihrem Browser mit Ihren PR-Gateway Zugangsdaten ein.

PR-Gateway Browser-Extension



Presseverteiler für
reichweitenstarke Online-PR

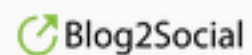
Veröffentlichen Sie Ihre Pressemitteilungen mit nur wenigen Klicks auf vielen weiteren
Presseportalen mit der PR-Gateway Browser-Extension. [So funktioniert's.](#)

Anmelden

Jetzt kostenlos und unverbindlich testen

[Passwort vergessen?](#)

Jetzt neu! Smarte Social Media Automatisierung für Ihre PR-Botschaften und
Ihr Social Media Marketing - [Jetzt testen!](#)



Loggen Sie sich bei www.pr-gateway.de mit Ihrem Benutzerkonto ein und klicken Sie anschließend in der grauen Menüleiste auf "Meine Pressemitteilungen".



Sie finden dort eine Auflistung Ihrer Pressemitteilungen.

Klicken Sie ganz rechts neben Ihrer Pressemitteilung auf "bearbeiten".

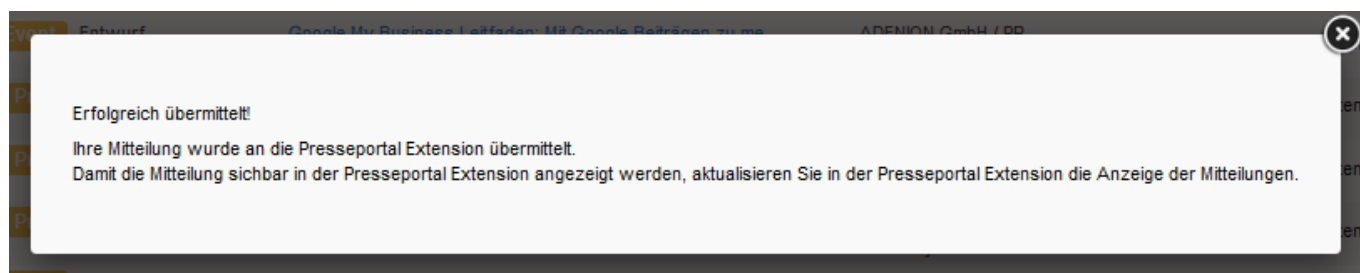
Pm	versendet 31.10.2018 13:53 Uhr	Effektive Content Curation für Unternehmen und Blogger	ADENION GmbH / PR-Gateway	Report	bearbeiten ▾
Pm	versendet 27.09.2018 12:20 Uhr	Content Curation - eine Erfolgsstrategie für Unternehmen...	ADENION GmbH / PR-Gateway	Report	bearbeiten ▾
Event	Entwurf 11.10.2018 09:11 Uhr	Google My Business Leitfaden: Mit Google Beiträgen zu me...	ADENION GmbH / PR-Gateway	Report	bearbeiten ▾
Pm	versendet 29.08.2018 14:45 Uhr	Google My Business Leitfaden: Mit Google Beiträgen zu me...	ADENION GmbH / PR-Gateway	Report	bearbeiten ▾
Pm	Entwurf 31.10.2018 11:56 Uhr	43 Top WordPress-Berater aus Deutschland	Adenion GmbH	Report	bearbeiten ▾
Pm	versendet 07.08.2018 09:39 Uhr	Google My Business Leitfaden: Mit Google Beiträgen zu me...	ADENION GmbH / PR-Gateway	Report	bearbeiten ▾

Es öffnet sich ein Menü. Wählen Sie dort "Erneut Mitteilung an die Presseportal-Extension übermitteln" aus.

PR-Gateway Browser-Extension

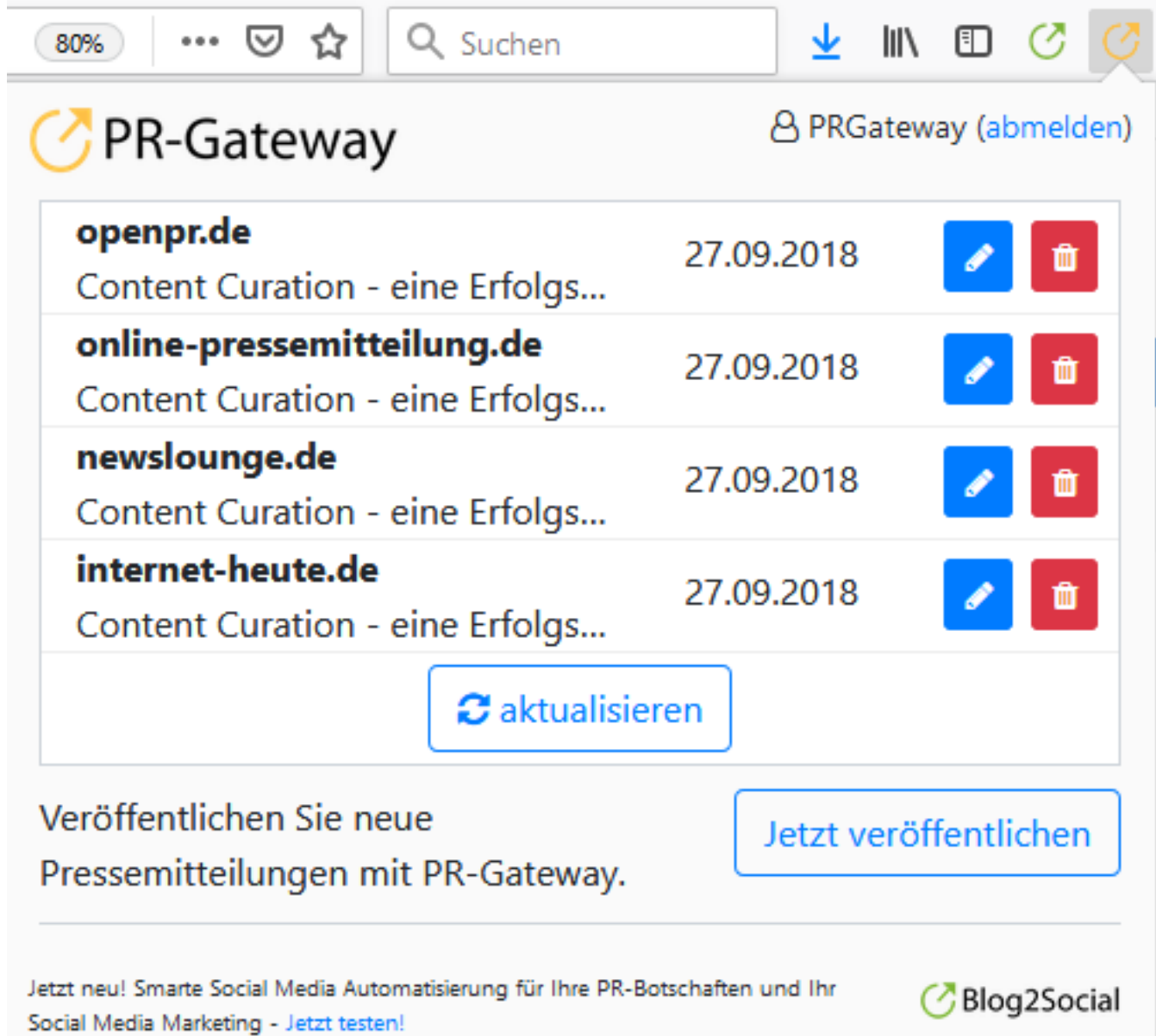
Pm	versendet 31.10.2018 13:53 Uhr	Effektive Content Curation für Unternehmen und Blogger	ADENION GmbH / PR-Gateway	Report	bearbeiten
Pm	versendet 27.09.2018 12:20 Uhr	Content Curation - eine Erfolgsstrategie für Unternehmen...	ADENION GmbH / Blog2So...	Report	bearbeiten
Event	Entwurf 11.10.2018 09:11 Uhr	Google My Business Leitfaden: Mit Google Beiträgen zu me...	ADENION GmbH / PR-Gateway	Auf Premiumportalen veröffentlichen als Veranstaltung bearbeiten	bearbeiten
Pm	versendet 29.08.2018 14:45 Uhr	Google My Business Leitfaden: M	ADENION GmbH / PR-Gateway	Erneut Mitteilung an Presseportal Extension übermitteln	bearbeiten
Pm	Entwurf 31.10.2018 11:56 Uhr	43 Top WordPress-Berater aus Deutschland	Adenion GmbH		bearbeiten
Pm	versendet 07.08.2018 09:39 Uhr	Google My Business Leitfaden: Mit Google Beiträgen zu me...	ADENION GmbH / PR-Gateway	Report	bearbeiten

Das anschließende Pop-Up-Fenster bestätigt Ihnen die erfolgreiche Übermittlung an die Browser-Extension.



Klicken Sie nun auf das PR-Gateway-Symbol in Ihrer Browserleiste. Sie sehen nun eine Auflistung der ausgewählten Portale, auf denen Sie Ihre Pressemitteilung mit der Extension teilen können.

PR-Gateway Browser-Extension




80% | ... | Suchen | [Download] | [List] | [Refresh] | [Refresh]

PR-Gateway PRGateway (abmelden)

openpr.de Content Curation - eine Erfolgs...	27.09.2018	[Edit]	[Delete]
online-pressemitteilung.de Content Curation - eine Erfolgs...	27.09.2018	[Edit]	[Delete]
newslounge.de Content Curation - eine Erfolgs...	27.09.2018	[Edit]	[Delete]
internet-heute.de Content Curation - eine Erfolgs...	27.09.2018	[Edit]	[Delete]

[aktualisieren]

Veröffentlichen Sie neue Pressemitteilungen mit PR-Gateway. [Jetzt veröffentlichen](#)

Jetzt neu! Smarte Social Media Automatisierung für Ihre PR-Botschaften und Ihr Social Media Marketing - [Jetzt testen!](#) 

Durch Klicken auf das blaue Symbol rechts neben Ihrer Pressemitteilung öffnet sich die Einstellungsmaske des ausgewählten Presseportals.

PR-Gateway Browser-Extension

80% | ... | Suchen | [Download] | [List] | [Refresh] | [Refresh]

PR-Gateway | PRGateway (abmelden)

openpr.de Content Curation - eine I			
online-pressemitteilung.de Content Curation - eine Erfolgs...	27.09.2018		
newslounge.de Content Curation - eine Erfolgs...	27.09.2018		
internet-heute.de Content Curation - eine Erfolgs...	27.09.2018		

aktualisieren

Veröffentlichen Sie neue
Pressemitteilungen mit PR-Gateway.

Jetzt neu! Smarte Social Media Automatisierung für Ihre PR-Botschaften und Ihr
Social Media Marketing - [Jetzt testen!](#)

Die Felder werden automatisch mit Ihren Informationen befüllt. Je nach Portal können Anpassungen, wie Kategorieauswahl und Bilder, vorgenommen werden.

Geben Sie anschließend den Sicherheitscode (Captcha Code) ein und aktivieren Sie die Veröffentlichung. So können Sie sehr einfach weitere Presseportale für Ihre Veröffentlichungen nutzen.

Tipp: Veröffentlichen Sie Ihre Pressemitteilungen mit Blog2Social auch auf Social Media. Jetzt kostenlos testen: Blog2Social als [WordPress-Lösung](#), als [WebApp](#) und als [Browser-Extension für Firefox](#) und [Chrome](#).

Eindeutige ID: #1117
Verfasser: PR-Gateway
Letzte Änderung: 2019-09-30 13:19