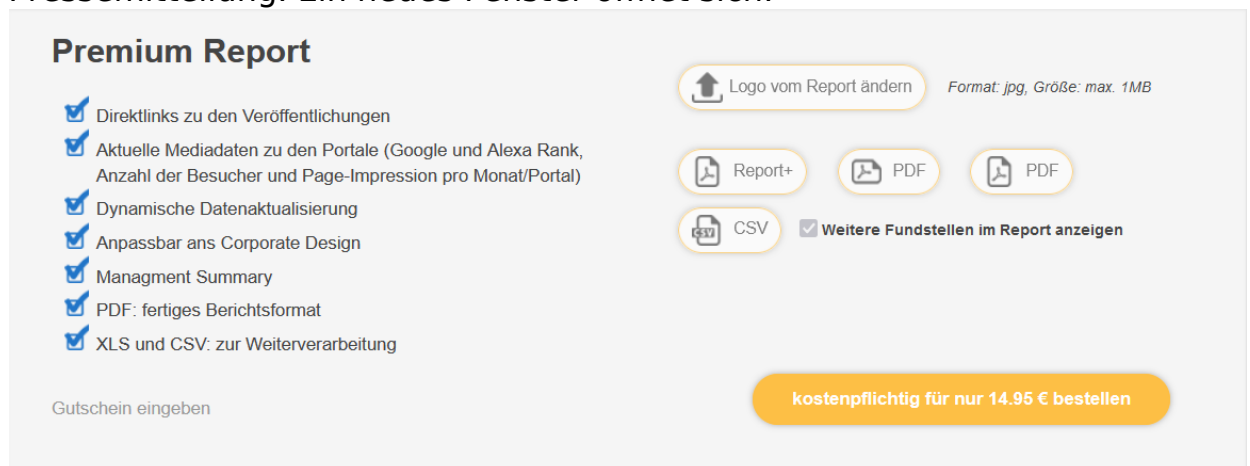


Reporting & Monitoring

Wie kaufe ich den Premium-Report+?

Sie können den Premium-Report+ **nach jedem Versand einer Pressemitteilung** optional hinzubuchen. Es besteht keine Verpflichtung, ihn bei jeder Veröffentlichung zu erwerben.

1. Melden Sie sich in Ihrem [PR-Gateway Konto](#) an.
2. Klicken Sie auf den Button "[Meine Mitteilungen](#)".
3. Unter "[Meine Mitteilungen](#)" finden Sie eine Übersicht aller Ihrer Online-Pressemitteilungen.
4. Klicken Sie auf das Report - Icon   neben der entsprechende Pressemitteilung. Ein neues Fenster öffnet sich:



6. Im sich öffnenden Fenster klicken Sie auf "**kostenpflichtig für nur 14,95 € bestellen**" und bestätigen den Kauf (14,95 € zzgl. MwSt.).
7. Der Premium-Report+ ist nun in Ihrem PR-Gateway Konto unter "[Meine Mitteilungen](#)" verfügbar und durch das grün hinterlegte Report-Symbol

gekennzeichnet:  .

5.

Was kostet der Premium-Report+?

Der Premium-Report+ kostet **14,95 € zzgl. MwSt.** pro Report. Sie können flexibel nach jedem Versand einer Pressemitteilung entscheiden, ob Sie den Premium-Report+ buchen möchten.

Neben dem Einzelkauf sind auch Paketangebote für den Premium-Report+ verfügbar, die Sie unter [Premium-Report+ Paketangebote](#) einsehen können:



[Pakete für den Premium-Report+](#)

Reporting & Monitoring

Wo finde ich den gekauften Premium-Report+?

Sie finden den Premium-Report+ an derselben Stelle wie den kostenlosen Standard-Report:

- Im Menüpunkt "[Meine Mitteilungen](#)" in Ihrem [PR-Gateway Konto](#)
- Der Premium-Report+ ist durch das grün hinterlegte Report-Symbol

gekennzeichnet:   und kann jederzeit mit einem Klick aufgerufen werden.

Wie Sie den kostenlosen Report abrufen können, erfahren Sie in unseren FAQ: [Wie rufe ich den kostenlosen Report ab?](#)

Sie benötigen mehr Hilfe? Wir sind für Sie da: kundenservice@pr-gateway.de

Eindeutige ID: #1125

Verfasser: n/a

Letzte Änderung: 2025-01-23 14:09